



República  
del Ecuador

# Cobertura ENESEM 2020

Corte 07 de octubre

[www.ecuadorencifras.gob.ec](http://www.ecuadorencifras.gob.ec)



Buenas cifras,  
mejores vidas

# Cobertura empresas diligenciadas por Coordinación Zonal

Corte al 07 de octubre











Coordinación Zonal	Muestra	Empresas Socializadas		Empresas diligenciadas		Diligenciamiento Telemático (Umbral 70%)		Diligenciamiento Presencial (Umbral 30%)	
Litoral	1.889	1.889	100%	1.889	100%	1.542	82%	347	18%
Ac. Campo	1.653	1.653	100%	1.653	100%	1.256	76%	397	24%
Sur	489	489	100%	489	100%	350	72%	139	28%
Centro	293	293	100%	293	100%	252	86%	41	14%
<b>Nacional</b>	<b>4.324</b>	<b>4.324</b>	<b>100%</b>	<b>4.324</b>	<b>100%</b>	<b>3.400</b>	<b>79%</b>	<b>924</b>	<b>21%</b>

**Empresas socializadas,** Son aquellas empresas que recibieron la notificación de inicio del operativo de campo, a través del envío masivo de correos.

**Diligenciamiento,** Es el primer acercamiento con el informante calificado por parte del investigador a fin de sensibilizar y dar a conocer a los informantes los objetivos de la encuesta, el tiempo de entrega de información y el link del aplicativo INFOCAPT.

# Indicadores de cobertura campo por Coordinación Zonal

Corte al 07 de octubre

Coordinación Zonal	Muestra	Planificación campo	Encuestas ejecutadas campo		Encuesta efectivas campo		Tipo de investigación				Tasa de cobertura	
							Telemático		Presencial		Ejecutadas / Planificado	Efectivas / ejecutado
			N°.	% muestra	N°.	% muestra	N°.	% ejecutado	N°.	% ejecutado	Operativa campo	Efectividad ejecución
Litoral	1.889	1.889	1.885	99,8%	1.811	96%	1.581	84%	304	16%	 99,8%	 96%
Ac. Campo	1.653	1.653	1.615	98%	1.510	91%	1.537	95%	78	5%	 98%	 93%
Sur	489	489	485	99%	453	93%	434	89%	51	11%	 99%	 93%
Centro	293	293	279	95%	259	88%	221	79%	58	21%	 95%	 93%
<b>Nacional</b>	<b>4.324</b>	<b>4.324</b>	<b>4.264</b>	<b>99%</b>	<b>4.033</b>	<b>93%</b>	<b>3.773</b>	<b>88%</b>	<b>491</b>	<b>12%</b>	 <b>99%</b>	 <b>95%</b>

# Cobertura de crítica por Coordinación Zonal

Corte al 07 de octubre

Coordinación Zonal	Muestra	Planificado Crítica		Encuestas Ejecutadas Criticadas		Encuestas efectivas Criticadas		Encuestas ejecutadas campo	% Criticada / encuestas efectivas	Indicadores de Cobertura Crítica		
		Nº.	% muestra	Nº.	% muestra	Nº.	% muestra			Ejecutadas / planificado	Efectivas / ejecutado	Efectivas/ Planificado
Litoral	1.889	1.650	87%	1.824	97%	1.755	93%	1.885	93%	● 111%	● 96%	● 106%
Ac.campo	1.653	1.350	82%	1.362	82%	1.265	77%	1.615	78%	● 101%	● 93%	● 94%
Sur	489	363	74%	391	80%	370	76%	485	76%	● 108%	● 95%	● 102%
Centro	293	274	94%	244	83%	231	79%	279	83%	● 89%	● 95%	● 84%
<b>Nacional</b>	<b>4.324</b>	<b>3.637</b>	<b>84%</b>	<b>3.821</b>	<b>88%</b>	<b>3.621</b>	<b>84%</b>	<b>4.264</b>	<b>85%</b>	● 105%	● 95%	● 99,6%

## Empresas efectivas con novedad

Empresas efectivas con novedad	Litoral	Ac.campo	Sur	Centro	Total Nacional	
Cambio de rama de actividad	37	24	5	7	73	7%
Cambio de sector económico	25	25	14	0	64	7%
Cambio de nombre comercial	6	137	62	0	205	21%
Cambio de razón social	8	10	0	0	18	2%
Cambio de RUC		1			1	
Cambio o actualización de ubicación geográfica de la empresa	146	343	98	24	611	62%
Fusionadas/ Absorbidas	7	1	0	0	8	1%
<b>Total</b>	<b>229</b>	<b>541</b>	<b>179</b>	<b>31</b>	<b>980</b>	<b>100%</b>

## Empresas no efectivas

Empresas no efectivas	Litoral	Ac.campo	Sur	Centro	Total Nacional	
Inactivas	0	5	4	3	12	5%
Liquidadas	12	6	1	0	19	8%
No ubicada	13	33	1	3	50	22%
Sin características - Ingresos y/o número de personal ocupado	15	18	3	3	39	17%
Sin características - Sector no investigado	7	0	6	0	13	6%
Sin características - Sin Contabilidad en el año de referencia	10	16	6	4	36	16%
Rechazos	18	26	11	7	62	27%
<b>Total</b>	<b>75</b>	<b>104</b>	<b>32</b>	<b>20</b>	<b>231</b>	<b>100%</b>

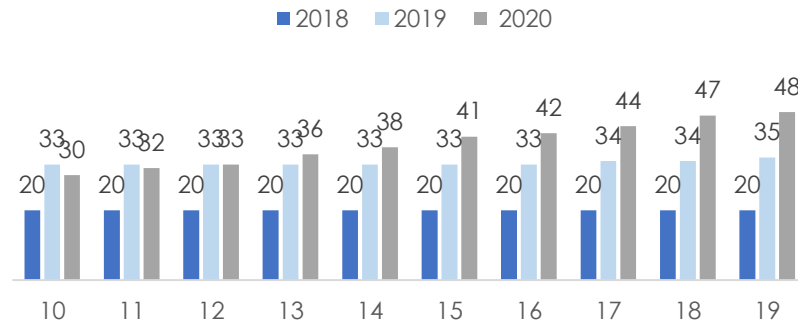


# Funcionamiento del INFOCAPT

Corte al 07 octubre



Errores  
Aplicativo  
(acumulado)



Se refieren a problemas de programación



Consultas  
realizadas

Se realizaron 2 consultas

- 1 Dica
- 1 Centro



Requirientos  
Registrados

En total se registró 3 requerimiento:

- 2 Cambio de Sector (Litoral)
- 1 Carga de establecimientos



Tiempo de  
respuesta  
(en promedio)

- Errores del aplicativo: 48:20:12 (2 días y medio)
- Consultas: 00:35:00 (media hora)

No se han registrado caídas o  
intermitencias en el sistema.



# Administrativo financiero

## Corte 07 de octubre

PROCESOS	LITORAL	AC. CAMPO	SUR	CENTRO
Póliza de seguro	<b>Situación actual:</b> El personal civil se encuentra asegurado, para el periodo de julio a septiembre de 2021.	<b>Situación actual:</b> El personal civil se encuentra asegurado, para el periodo de julio a septiembre de 2021.	<b>Situación actual:</b> El personal civil se encuentra asegurado, para el periodo de julio a septiembre de 2021.	<b>Situación actual:</b> El personal civil se encuentra asegurado, para el periodo de julio a septiembre de 2021.
Personal civil	<p><b>SNEE:</b> Por acreditar los honorarios del mes de septiembre de 15 encuestadores y 6 revisores, gestionado el 05 de octubre.</p> <p><b>PRETT:</b> Por acreditar los honorarios del mes de septiembre de 10 encuestadores, 4 revisores y 1 asistente técnico, gestionado el 04 de octubre.</p>	<p><b>SNEE:</b> Por acreditar los honorarios del mes de septiembre de 15 encuestadores y 6 revisores, gestionado el 05 de octubre.</p> <p><b>PRETT:</b> Por acreditar los honorarios del mes de septiembre de 8 encuestadores, 4 revisores y 1 asistente técnico, gestionado el 05 de octubre.</p>	<p><b>SNEE:</b> Por acreditar los honorarios del mes de septiembre de 3 encuestadores y 3 revisores, gestionado el 04 de octubre.</p> <p><b>PRETT:</b> Por acreditar los honorarios del mes de septiembre de 3 encuestadores y 1 asistente técnico, gestionado el 06 de octubre.</p>	<p><b>SNEE:</b> Por acreditar los honorarios del mes de septiembre de 2 encuestadores, se solicitará con fecha 11 de octubre, demora ocasionada por cambio de Responsable</p> <p><b>PRETT:</b> Por acreditar los honorarios del mes de septiembre de (2 encuestadores y 1 asistente técnico) gestionado el 04 de octubre.</p>
Contratación de vehículos	<p><b>SNEE(5):</b> Por acreditar los honorarios del mes de septiembre, gestionado el 05 de octubre.</p> <p><b>PRETT(4):</b> Por acreditar los honorarios del mes de septiembre, gestionado el 04 de octubre.</p>	<p><b>SNEE(5):</b> Por acreditar los honorarios del mes de septiembre, gestionado el 05 de octubre.</p> <p><b>PRETT(4):</b> Por acreditar los honorarios del mes de septiembre, gestionado el 05 de octubre.</p>	<p><b>SNEE(2):</b> Por acreditar los honorarios del mes de septiembre, gestionado el 05 de octubre.</p> <p><b>PRETT(1):</b> Por acreditar los honorarios del mes de septiembre, gestionado el 06 de octubre.</p>	<p><b>SNEE(2):</b> Por acreditar los honorarios del mes de septiembre, se gestionará el 11 de octubre por cambio de Responsable.</p> <p><b>PRETT(1):</b> Por acreditar los honorarios del mes de septiembre, gestionado el 05 de octubre.</p>







**INEC** | Buenas cifras,  
**mejores vidas**



@ecuadorencifras



@ecuadorencifras



@InecEcuador



t.me/euadorencifras



INEC/Ecuador



INECEcuador



INEC Ecuador